

TELEFUNKEN

CATALOGO DE PRODUCTOS





AUDIO





INFORMACIÓN LOGÍSTICA / Las especificaciones están sujetas a cambios sin previo aviso.
Código: 9205022 / Medida Master: 49 X 45,7 X 22,5 cm / Cantidad: 10 pcs / Peso Neto / Bruto: 4,2 kg / 5,5 kg



Compatible con dispositivos Bluetooth



QUIET 800 / TF-H800ANC

AURICULAR BT CON CANCELACIÓN ACTIVA DE RUIDO



CANCELACION ACTIVA DE RUIDO | MANOS LIBRES PARA LLAMADAS | ULTRALIVIANOS Y CONFORTABLES | SONIDO CRISTALINO



CARACTERÍSTICAS

- Versión de Bluetooth® v5.0
- Cancelación de ruido: Hasta 30dB max
- Drivers: 40mm
- Respuesta en frecuencia: 20Hz a 20KHz
- Alimentación: USB DC 5V
- Batería: 400mAh





TF-H600BT AURICULARES BLUETOOTH

MEMORIA
MICRO SD



MANOS LIBRES
PARA LLAMADAS
Y CONFORTABLES



ULTRALIVIANOS
Y CONFORTABLES



SONIDO
CRISTALINO




CARACTERÍSTICAS


- Versión de Bluetooth: V5.0
- Rango de trabajo inalámbrico: 10m/33pies (en campo libre)
- Drivers: 40mm
- Respuesta en frecuencia: 20Hz - 20KHz
- Voltaje de entrada: DC 5V / 1A
- Capacidad de la batería: 3.7V / 250 mAh
- Tipo: Over-Ear

 **Bluetooth®**

Los auriculares inalámbricos Bluetooth® TELEFUNKEN ofrecen plenitud y claridad, independientemente de lo fuerte que suene. Audio equilibrado aunque se encuentre en una oficina tranquila o en una calle concurrida. Con un sonido optimizado, batería incluida y entrada de audio auxiliar, los auriculares inalámbricos TELEFUNKEN son la mejor opción para vos y tu música. Compacto y ligero con una calidad de audio excepcional. ¡Una nueva experiencia musical!



90° PLEGABLE



CONTROLES



AJUSTABLE



INFORMACIÓN LOGÍSTICA / Las especificaciones están sujetas a cambios sin previo aviso.
Código: 323502 / Medida Master: 82,5x82,5x82,5 cm / Cantidad: 20 pzs / Peso Neto / Bruto: 7,8 kg / 9 kg



Compatible con
dispositivos Bluetooth



TF-H500BT AURICULARES BLUETOOTH

MEMORIA
MICRO SDMANOS LIBRES
PARA LLAMADASBAJOS
PROFUNDOSSONIDO
CRISTALINO

CARACTERÍSTICAS

- Versión de Bluetooth: V5.0
- Rango de trabajo inalám.: 10m/33pies (en campo libre)
- Drivers: 40mm
- Respuesta en frecuencia: 20Hz - 20KHz
- Voltaje de entrada: DC 5V / 1A
- Capacidad de la batería: 3.7V / 200 mAh
- Tipo: Over-Ear
- Vincha: Ajustable





TF-PH320BT

AURICULARES TIPO EARBUDS

TIEMPO DE REPRODUCCIÓN	MANOS LIBRES PARA LLAMADAS	ULTRALIVIANOS Y CONFORTABLES
HASTA 10 HORAS CON CARGADOR		

CARACTERÍSTICAS

- Versión de Bluetooth: V5.0
- Rango de trabajo inalám.: 10m/33pies (en campo libre)
- Controladores dinámicos: 10 mm
- Respuesta en frecuencia: 20Hz-20KHz
- Voltaje de ent./corriente: DC 5V / 0.4A
- Batería del auricular: 40 mAh
- Batería base de carga: 200 mAh





BTH-100

AURICULARES TIPO EARBUDS

TIEMPO DE REPRODUCCIÓN	MANOS LIBRES PARA LLAMADAS	ULTRALIVIANOS Y CONFORTABLES	SONIDO CRISTALINO
HASTA 4 HORAS CON CARGADOR			

CARACTERÍSTICAS

- True Wireless Stereo
- Bluetooth®
- Manos libres
- Hasta 4 hs. de reproducción
- Hasta 14 hs. usando el cargador portátil
- Sonido cristalino
- Diseño compacto
- Ligeros y confortables
- Versión de Bluetooth® v5.0
- Drivers: 10mm
- Respuesta en frecuencia: 20Hz a 20KHz
- Alimentación: USB DC 5V
- Batería auricular: 40mAh
- Batería base: 250mAh



TECNOLOGÍA TWS
TRUE WIRELESS STEREO




INFORMACIÓN LOGÍSTICA / Las especificaciones están sujetas a cambios sin previo aviso.
Código: 9205011 / Medida Master: 33.5 x 19.5 x 28 cm / Cantidad: 24 pcs / Peso Neto / Bruto: 3.5 kg / 4 kg



Compatible con
dispositivos Bluetooth

BTH-200B / BTH-200W

AURICULARES TIPO EARBUDS



CARACTERÍSTICAS

- | | |
|--|---|
| • True Wireless Stereo | • Ligeros y confortables |
| • Bluetooth® | • Versión de Bluetooth® v5.0 |
| • Manos libres | • Drivers: 10mm |
| • Hasta 4 hs. de reproducción | • Respuesta en frecuencia: 20Hz a 20KHz |
| • Hasta 60 hs. usando el cargador portátil | • Alimentación: USB DC 5V |
| • Sonido cristalino | • Batería auricular: 40mAh |
| • Diseño compacto | • Batería base: 1200mAh |



**TECNOLOGÍA TWS
TRUE WIRELESS STEREO**



INFORMACIÓN LOGÍSTICA / Las especificaciones están sujetas a cambios sin previo aviso.
Código: 9205012 (Black) / Código: 92007013 (White) / Medida Master: 29,5 x 20 x 24,5 cm / Cantidad: 24 pzs. / Peso Neto / Bruto: 3,5 kg / 4 kg



Compatible con dispositivos Bluetooth



TECNOLOGÍA TWS
TRUE WIRELESS STEREO



BTH-102 AURICULARES TIPO EARBUDS

4HS SEGUIDAS DE
REPRODUCCION



14 HS CON CARGADOR

MANOS LIBRES
PARA LLAMADAS



CONTROL
TACTIL



SONIDO CLARO
Y CRISTALINO



CARACTERÍSTICAS

- True Wireless Stereo
- Bluetooth®
- Manos libres
- Hasta 4 hs. de reproducción
- Hasta 14 hs. usando el cargador portátil
- Sonido cristalino
- Diseño compacto
- Ligeros y confortables
- Versión de Bluetooth® v5.0
- Drivers: 10mm
- Respuesta en frecuencia: 20Hz a 20KHz
- Alimentación: USB DC 5V
- Batería auricular: 40mAh
- Batería base: 250mAh



INFORMACIÓN LOGÍSTICA / Las especificaciones están sujetas a cambios sin previo aviso.
Código: 3000751 / Medida Master: 49.5x39.5x14 cm / Cantidad: 50pcs / 2x25pcs / Peso Neto / Bruto: 4.39 kg / 4.85 kg



Compatible con
dispositivos Bluetooth

BTH-400 GINNA AURICULARES TIPO EARBUDS

 **Bluetooth®**



**TECNOLOGÍA TWS
TRUE WIRELESS STEREO**

CARACTERÍSTICAS

- True Wireless Stereo
- Bluetooth®
- Manos libres
- Hasta 4 hs. de reproducción
- Hasta 14 hs. usando el cargador portátil
- Sonido cristalino
- Diseño compacto
- Ligeros y confortables
- Versión de Bluetooth® v5.0
- Drivers: 10mm
- Respuesta en frecuencia: 20Hz a 20KHz
- Alimentación: USB DC 5V
- Batería auricular: 40mAh
- Batería base: 250mAh

4HS SEGUIDAS DE REPRODUCCION Y CONFORTABLES | ULTRALIVIANOS Y CONFORTABLES | DISPLAY DIGITAL | SONIDO CLARO Y CRISTALINO





BTH-500 SPORT AURICULARES TIPO EARBUDS

4HS SEGUIDAS DE
REPRODUCCION



14 HS CON CARGADOR

MANOS LIBRES
PARA LLAMADAS



CONTROL
TACTIL



SONIDO CLARO
Y CRISTALINO



 **Bluetooth®**



**TECNOLOGÍA TWS
TRUE WIRELESS STEREO**



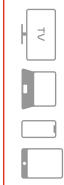
**SPORT DESIGN
GRIP BASE, NO FALLS**

CARACTERÍSTICAS

- True Wireless Stereo
- Bluetooth®
- Manos libres
- Hasta 4 hs. de reproducción
- Hasta 14 hs. usando el cargador portátil
- Sonido cristalino
- Diseño compacto
- Ligeros y confortables
- Versión de Bluetooth® v5.0
- Drivers: 10mm
- Respuesta en frecuencia: 20Hz a 20KHz
- Alimentación: USB DC 5V
- Batería auricular: 40mAh
- Batería base: 300mAh



INFORMACIÓN LOGÍSTICA / Las especificaciones están sujetas a cambios sin previo aviso.
Código: 8000751 / Medida Master: 54.5x28.5x32 cm / Cantidad: 50pcs / 2x25pcs / Peso Neto / Bruto: 6.8 kg / 7.32 kg



Compatible con
dispositivos Bluetooth

BTH-900


TWS EARBUDS + PORTABLE SPEAKER

CARGA
VIA USBMANOS LIBRES
PARA LLAMADASBATERIA DE
LARGA DURACIÓNCONTROL
TÁCTIL

2 EN 1
TWS EARBUDS +
PORTABLE SPEAKER

CARACTERÍSTICAS

- True Wireless Stereo
- Bluetooth®
- Manos libres
- Hasta 4 hs. de reproducción
- Hasta 14 hs. usando el cargador portátil
- Sonido cristalino
- Diseño compacto
- Ligeros y confortables
- Versión de Bluetooth® v5.0
- Drivers: 10mm
- Respuesta en frecuencia: 20Hz a 20KHz
- Alimentación: USB DC 5V
- Batería auricular: 40mAh
- Batería base: 300mAh



TECNOLOGÍA TWS
TRUE WIRELESS STEREO



INFORMACIÓN LOGÍSTICA / Las especificaciones están sujetas a cambios sin previo aviso.
Código: 80007553 / Medida Master: 54x4x20x210 mm / Cantidad: 50 pzs. / Peso Neto / Bruto: 14 kg / 152 kg



Compatible con
dispositivos Bluetooth



TF-H300 AURICULAR CON VINCHA

BAJOS
EXTENDIDOS

COMPACTO
Y PORTABLE

ULTRALIVIANOS
Y CONFORTABLES

BAJOS
PROFUNDOS



CARACTERÍSTICAS

- Diseño: Over Ear
- Driver: 40mm
- Sensibilidad: 110dB
- Impedancia: 32Ω
- Resp. de Frecuencia.: 20Hz – 20KHz
- Longitud del cable: 1.2m (3.9 ft)
- Tipo conector: Jack 3.5mm

DISPONIBLES EN COLOR
CELESTE Y NEGRO



TF-H150

AURICULARES IN EAR CON CABLE

SONIDO
CRISTALINO



BAJOS
EXTENDIDOS



MANOS LIBRES
PARA LLAMADAS



COMPACTO
Y PORTABLE



MICROFONO
INCLUIDO



CARACTERÍSTICAS

- Drivers: 10mm
- Resp. Frecuencia: 20Hz – 20KHz
- Sensibilidad: 92dB
- Tipo de ficha: 3.5mm
- Impedancia: 32Ω
- Largo Cable: Aprox 1.2m (3.9ft)





TF-H100

AURICULARES IN EAR CON CABLE

SONIDO
CRISTALINO



BAJOS
EXTENDIDOS



MANOS LIBRES
PARA LLAMADAS



COMPACTO
Y PORTABLE



CABLE
REFORZADO



CARACTERÍSTICAS

- Drivers: 10mm
- Resp. Frecuencia: 20HZ – 20KHz
- Sensibilidad: 90dB
- Tipo de ficha: 3.5mm
- Impedancia: 32Ω
- Largo Cable: Aprox 1.2m (3.9ft)





SMART MIC

MICRÓFONO LAVALIER PARA SMARTPHONE

CLIP
SEGUROPROTECTOR
DE VIENTOVOZ
CLARACOMPACTO
Y PORTABLECOMPATIBLE
CON

- INCLUYE FILTRO DE ESPUMA
- IDEAL PARA VIDEO CONFERENCIAS / GRABACIONES / STREAMING
- FUNCIONA EN CAMARAS
- ALTA SENSIBILIDAD Y AMPLIA RESPUESTA EN FRECUENCIA

CARACTERÍSTICAS

- Tipo: Dinámico
- Impedancia: 1K Ω
- Patrón polar: Omnidireccional
- Cable: 1,8m
- Resp. en frecuencia: 20Hz - 20KHz
- Conector: Mini plug 3,5mm





STREET 6

SISTEMA DE AUDIO PORTÁTIL



CARACTERÍSTICAS

- Bluetooth®
- Distancia de trabajo: 10 mts. en espacio abierto
- Sonido de alta calidad
- Efectos de luz
- Entrada auxiliar
- Entrada USB / MicroSD
- Batería de litio recargable
- Función grabación
- Woofer 6.5"
- 2 entradas de mic



INFORMACIÓN LOGÍSTICA / Las especificaciones están sujetas a cambios sin previo aviso.
 Código: 5000759 / Medida Master: 46,2 x 40,4 x 67 cm / Cantidad: 4 Pcs / Peso Neto / Bruto: 12,8 kg / 16,8 kg



Compatible con dispositivos Bluetooth



NEON 25

SISTEMA DE AUDIO PORTÁTIL



BATERÍA
RECARGABLE



MICROFONO
INCLUIDO



EQUALIZADOR
DIGITAL



CARACTERÍSTICAS

- Bluetooth®
- Distancia de trabajo: 10 mts. en espacio abierto
- Sonido de alta calidad
- Efectos de luz
- Salida USB 5V (solo carga)
- Entrada auxiliar
- Batería de litio recargable



INFORMACIÓN LOGÍSTICA / Las especificaciones están sujetas a cambios sin previo aviso.
Código: 5000755 / Medida Master: 57,6 x 52,8 x 52,2 cm / Cantidad: 4 pzs / Peso Neto / Bruto: 20,5 kg / 24,5 kg



Compatible con
dispositivos Bluetooth



TRANSPORT 5

SISTEMA DE AUDIO PORTÁTIL

TIEMPO DE REPRODUCCION | REPRODUCTOR USB/MICRO SD | COMPACTO Y PORTABLE | EQUALIZADOR DIGITAL

HASTA
6
HORAS CON CARGADOR



CARACTERÍSTICAS

- Sistema de audio
- Micrófono dinámico y cable incluidos
- Alimentado por batería recargable
- Conectividad Bluetooth®
- Entrada de música USB / Micro SD
- Entrada de micrófono
- EQ digital
- Woofer 5.25"
- Tweeter 1.5"
- Entrada de línea
- Modo grabación
- Potencia: 120W RMS



 **Bluetooth®**

 **WOOFER**
2.25"

 **FUNCIÓN**
GRABACIÓN

 **MIC**
Y CABLE INCLUIDO

 **FUNCIÓN**
EXTRABASS

 **LUCES LED**
DE COLOR



INFORMACIÓN LOGÍSTICA / Las especificaciones están sujetas a cambios sin previo aviso.
Código: 5000761 / Medida Master: 54,9 x 43,2 x 38,8 cm / Cantidad: 6 pzs / Peso Neto / Bruto: 12,5 kg / 16,5 kg



Compatible con dispositivos Bluetooth

STYLE PARLANTE PORTÁTIL

ENTRADA AUXILIAR 	TIEMPO DE REPRODUCCION HASTA 6 HORAS CON CARGADOR 	REPRODUCTOR USB/MICRO SD 
SLOT PARA MICRO SD 	COMPACTO Y PORTABLE 	FUNCION TWS 

CARACTERÍSTICAS

- Bluetooth®
- Sonido de alta calidad.
- Llamada telefónica manos libres
- Entrada auxiliar
- MicroSD
- Función TWS
- Batería de litio recargable



STYLE es un altavoz Bluetooth® portátil con luz LED azul, que ofrece sonido estéreo envolvente y un diseño elegante. Este altavoz compacto funciona con una batería de litio recargable, por lo que puede disfrutar de hasta 6 horas de reproducción continua de alta calidad.



COLORES DISPONIBLES  NEGRO  BLANCO

Conecte hasta 2 equipos Style y aproveche al máximo el sonido stereo inalámbrico.



INFORMACIÓN LOGÍSTICA / Las especificaciones están sujetas a cambios sin previo aviso.
Código: 50007552 (Blanco) / Código: 50007553 (Negro) / Medida Master: 32 x 28,5 x 28 cm / Cantidad: 6 pzs (3 negros - 3 blancos) / Peso Neto / Bruto: 4 kg / 4,3 kg



Compatible con dispositivos Bluetooth

LLEVA TU EXPERIENCIA MUSICAL A UN NUEVO NIVEL!!

TELEFUNKEN LightPulse, el altavoz Bluetooth® portátil con espectáculo de luces de 360°. Da nueva vida a tu música con LED brillantes dondequiera que estés. LightPulse cuenta con una batería recargable integrada que ofrece hasta 6 horas de tiempo de reproducción, conexión inalámbrica estéreo, entrada MicroSD, perfecta para escuchar en la playa o una gran fiesta. Sonido potente y claro, entrada auxiliar de 3,5 mm y función de llamada manos libres. La música y las luces de fiesta ahora son portátiles.

LIGHTPULSE PARLANTE PORTATIL CON LUCES



CARACTERÍSTICAS

- Bluetooth®
- Distancia de trabajo: 10 mts. en espacio abierto
- Sonido de alta calidad
- Efectos de luz
- Llamada telefónica manos libres
- Entrada auxiliar
- Entrada MicroSD
- Función TWS
- Batería de litio recargable

WIRELESS STEREO



Amplíe su experiencia musical inalámbrica conectando hasta 2 Lightpulse para reproducción estéreo

Bluetooth®



INFORMACIÓN LOGÍSTICA / Las especificaciones están sujetas a cambios sin previo aviso.
Código: 5000755 / Medida Master: 32 x 21,5 x 26 cm / Cantidad: 6 pcs / Peso Neto / Bruto: 4,3 kg / 4,8 kg



Compatible con dispositivos Bluetooth



POOL SPEAKER

PARLANTE PORTATIL WATERPROOF

COMPACTO Y PORTABLE | TIEMPO DE REPRODUCCION | IMPERMEABLE IPX4 | REPRODUCTOR USB/MICRO SD



HASTA
6
HORAS CON CARGADOR



CARACTERÍSTICAS

- Bluetooth®
- Sonido de alta calidad.
- Llamada telefónica manos libres
- Batería de litio recargable
- MicroSD
- Función TWS
- Entrada auxiliar

 **Bluetooth®**



CONTROL REMOTO INCLUIDO

Cambia el modo de luces / colores
Controla la conexión Bluetooth
Aumenta y disminuye volumen y luces
Reproduce tu música!



8 MODOS DE LUCES



INFORMACIÓN LOGÍSTICA / Las especificaciones están sujetas a cambios sin previo aviso.
Código: 5000751 / Medida Master: 47 x 32 x 26,5 cm / Cantidad: 6 pcs / Peso Neto / Bruto: 5,5 Kg / 6 kg



Compatible con dispositivos Bluetooth

ULTRABOX 8 PRO

PARLANTE PORTATIL CON LUCES

EJECTOS
DJWOOFER
8"x2BATERIA DE
LARGA DURACION

CARACTERÍSTICAS

- Bluetooth®
- Potencia RMS: 800W
- Respuesta en frecuencia: 20Hz-20KHz
- Woofer: 8"x2
- Driver: 3"
- Distorsión: <1%
- Relación S/N: 80dB
- FM radio



12 BOTONES DE
CONFIGURACION

6 PERILLAS
DE AJUSTE

20 BOTONES
RETROILUMINADOS

8 EFECTOS DE
SONIDO DJ

6 CANALES
DE ENTRADA

EQ DE
2 BANDAS



CONTROL + MIC & CAB
INCLUIDO

TRUE WIRELESS
STEREO
TECHNOLOGY



INFORMACIÓN LOGÍSTICA / Las especificaciones están sujetas a cambios sin previo aviso.
Código: 30000006 / Medida Master: 34,2 x 34,2 x 75,9 cm / Cantidad: 1 pzs. / Peso: 10,5 kg



Compatible con
dispositivos Bluetooth



ULTRABOX 6

PARLANTE PORTATIL CON LUCES

EJECTOS
DJWOOFER
6.5"X2BATERIA DE
LARGA DURACION

CARACTERÍSTICAS

- Bluetooth®
- Potencia RMS: 600W
- Respuesta en frecuencia: 20Hz-20KHz
- Woofer: 2x6.5"
- Driver: 1.5"
- Distorsión: <1%
- Relación S/N: 80dB
- FM radio

12 BOTONES DE
CONFIGURACION

4 PERILLAS
DE AJUSTE

2 PERILLAS
DE DJ

4 EFECTOS DE
SONIDO DJ

6 CANALES
DE ENTRADA

1 REFUERZO
DE GRAVES



CONTROL + MIC & CAB
INCLUIDO

TRUE WIRELESS
STEREO
TECHNOLOGY



INFORMACION LOGÍSTICA / Las especificaciones están sujetas a cambios sin previo aviso.
Código: 5000005 / Medida Master: 29.5 x 28.8 x 67.7 cm / Cantidad: 1 pzs. / Peso: 8.7 kg



Compatible con
dispositivos Bluetooth



POLARIS 900

SOUNDBAR WIRELESS SUBWOOFER

CARACTERÍSTICAS

- 2.1 Sistema amplificado
- Bluetooth®
- Entrada óptica
- Controlador: 2x3" + 2x1"
- Subwoofer: 8 "
- Respuesta de frecuencia:
BARRA DE SONIDO: 110Hz - 20KHz
SUBWOOFER: 20Hz - 150Hz
- Relación señal a Ruido: > 60dB
- Distorsión: <1%
- Potencia RMS: 350W
- Fuente de alimentación:
110-220V-60/50Hz
- Soporte de montaje
- Dimensiones:
BARRA DE SONIDO: 960x70x92 mm
SUBWOOFER: 370x260x360 mm

HDMI
HIGH-DEFINITION MULTIMEDIA INTERFACE

BAJOS PROFUNDOS

SUBWOOFER
INALAMBRICO



ENTRADA
OPTICA



SURROUND CINEMA
SENSATION



ENTRADA
AUXILIAR



ZOCALO PARA
MONTAJE



ENTRADA
USB



EQ
DIGITAL



Bluetooth





POLARIS 700

SOUNDBAR + SUBWOOFER AUDIO SYSTEM

REPRODUCTOR MP3 SURROUND CINEMA SENSATION ENTRADA AUXILIAR ZOCALO PARA MONTAJE BAJOS PROFUNDOS



CONTROL REMOTO INCLUIDO

CARACTERÍSTICAS

- Sistema amplificado 2.1
- Bluetooth®
- Entrada de línea auxiliar
- Driver: 2x3"
- Respuesta de frecuencia:
SOUNDBAR: 110Hz - 20KHz
SUBWOOFER: 20Hz - 150Hz
- Relación Señal/Ruido: >55dB
- Distorsión:< 1%
- Potencia RMS: 200W
- Fuente de alimentación: 110-220V-60 / 50Hz
- Soporte de montaje
- Dimensiones:
SOUNDBAR: 800x65x85 mm
SUBWOOFER: 166x304x284 mm



INFORMACIÓN LOGÍSTICA / Las especificaciones están sujetas a cambios sin previo aviso.
Código: 80000639 / Medida Master: 690 x 425 x 383mm / Cantidad: 4 Pcs / Peso Neto / Bruto: 9.34kg / 12.38kg



Compatible con dispositivos Bluetooth



POLARIS 500 SOUNDBAR AUDIO SYSTEM



REPRODUCTOR
MP3



ENTRADA
USB



EQ
DIGITAL



ENTRADA
AUXILIAR



ZOCALO PARA
MONTAJE



BAJOS
PROFUNDOS



 **Bluetooth®**



**CONTROL REMOTO
INCLUIDO**

CARACTERÍSTICAS

- Sistema amplificado 2.0
- Bluetooth®
- Entrada de línea auxiliar
- Driver: 4x2"
- Respuesta de frecuencia: 80 Hz - 20 KHz
- Relacion Señal/Ruido: > 55dB
- Distorsión: < 1%
- Potencia RMS: 80W
- Fuente de alimentación: 110-220V-60 / 50Hz
- Soporte de montaje
- Dimensiones: 800x120x63 mm



INFORMACIÓN LOGÍSTICA / Las especificaciones están sujetas a cambios sin previo aviso.
Código: 80000338 / Medida Master: 800x297x276 mm / Cantidad: 4 pcs / Peso Neto / Bruto: 7.60kgs / 9.52kg



Compatible con
dispositivos Bluetooth



COCINA





TF-AV4080


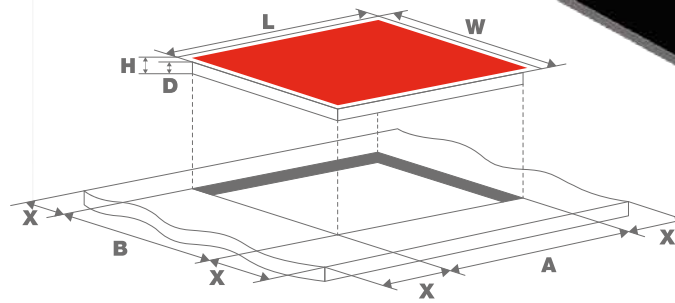
ANAFE ELÉCTRICO VITROCERÁMICO

TEMPORIZADOR 99' CONTROL TACTIL PANTALLA DIGITAL INDICADOR DE CALOR RESIDUAL EMPOTRABLE 9 NIVELES DE CALOR



CARACTERÍSTICAS

- Anafes: Ø165 mm x2; Ø165/270 mm; Ø138/230 mm
- Superficie de cristal negro clase A
- 9 niveles de potencia
- Bloqueo de seguridad para niños
- Función de pausa
- Protección por sobrecalentamiento



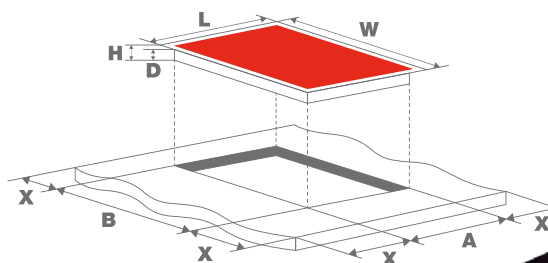
- 165MM - 12000W
- 165MM - 1100W / 270MM - 2000W
- 138MM - 1100W
- 165MM - 1200W



TF-AV2040

ANAFE ELÉCTRICO VITROCERÁMICO

TEMPORIZADOR 99' | CONTROL TACTIL | PANTALLA DIGITAL | INDICADOR DE CALOR RESIDUAL | EMPOTRABLE | 9 NIVELES DE CALOR



CARACTERÍSTICAS

- Anafes: Ø120 / Ø200 mm; Ø165 mm
- Superficie de cristal negro clase A
- 9 niveles de potencia
- Bloqueo de seguridad para niños
- Función de pausa
- Protección por sobrecalentamiento



120MM - 1000W
200MM - 2000W
165MM - 1200W



D-TRUE HEATING™
TEMPERATURE CONTROL

POTENCIA
2100W

TF-AI9000

ANAFE ELECTRICO POR INDUCCION


SISTEMA POR INDUCCION | NIVELES DE CALOR | SUPERFICIE TACTIL | RANGO DE TEMPERATURA

 | **10** |  | **60°C / 240°C**



CARACTERÍSTICAS

- | | |
|--|--|
| • Superficie táctil de alta sensibilidad | • Temporizador con señal sonora (hasta 180 minutos) |
| • Superficie de alta durabilidad | • Nivel/Temperatura |
| • Display digital | • Base anti deslizable, mayor estabilidad. |
| • Control de temperatura digital | • Superficie de cristal premium de rápida limpieza y resistencia superior al desgaste. |
| • Temporizador digital | • No requiere instalación profesional. |
| • Amplio rango de temperatura 60-240°C | • Materiales compatibles: Acero o hierro fundido, hierro esmaltado, acero inoxidable. |
| • 10 niveles inteligentes de temperatura | • Tamaño del producto: 290x370x43mm |
| • Bloqueo de seguridad para la familia | • Alimentación: 220-240V, 50-60Hz, 1850-2100W |
| • Protección contra sobrecalentamiento | |
| • Ventilador interno ultra silencioso para disipar el calor y garantizar una larga vida útil | |



CONTROL DE TEMPERATURA

8 niveles de temperatura que calientan de forma exacta.



EL TIEMPO EXACTO

Para cocciones perfectas puede configurar el tiempo utilizando los controles + y -.



BLOQUEO DE PROTECCION

Máxima protección para la familia con el bloqueo digital de la placa de cocción.





POTENCIA
D-TRUE HEATING™
TEMPERATURE CONTROL
2000W

INFRARED
LOCK HEAT PROTECTION™
GLASS CERAMIC

TF-AV8000

ANAFE ELECTRICO

SISTEMA VITROCERAMICO | NIVELES DE CALOR | SUPERFICIE TACTIL | COCCION INTELIGENTE

8 | **7** MODOS

CONTINUOUS FAN COOLING™


SUPERFICIE TÁCTIL

TECNOLOGÍA INFRAROJA

FÁCIL Y RÁPIDA LIMPIEZA

CARACTERÍSTICAS

- Vitrocerámico
- Infrarrojo
- Superficie táctil de alta sensibilidad
- Tamaño Universal 280x350mm
- Superficie de alta durabilidad
- Pantalla Digital
- Control de temperatura
- Temporizador Digital
- Amplio rango de temperatura 80-600°C
- 8 niveles de potencia
- 8 niveles inteligentes de temperatura
- Bloqueo de seguridad para la familia
- 7 Modos inteligentes de cocción
- Ventilador interno ultra silencioso
- Protección de seguridad
- Función de apagado automático
- Base anti deslizable, mayor estabilidad
- Superficie de cristal premium de rápida limpieza
- Acepta todo tipo de materiales para cocción
- No requiere instalación profesional
- Largo de cable de alimentación: 1.5m



CONTROL DE TEMPERATURA

8 niveles de temperatura que calientan de forma exacta.



EL TIEMPO EXACTO


Para cocciones perfectas puede configurar el tiempo utilizando los controles + y -.



BLOQUEO DE PROTECCION

Máxima protección para la familia con el bloqueo digital de la placa de cocción.





TF-AE12500

ANAFE ELECTRICO DOBLE

Safety Thermal
Protection™

IRONHD™
UNIFORM HEAT

TRUE HEATING™
TEMPERATURE CONTROL



CARACTERÍSTICAS

- Potencia de placas 1575W + 825W (220V)
- Construcción de acero inoxidable
- Diámetro de la superficie 180 mm + 150 mm
- Superficie de alta durabilidad
- Calor uniforme
- Control de temperatura
- 7 niveles de calor
- Apagado automático
- Botones de diseño exclusivo
- Control de temperatura independiente
- Luces indicadoras de funcionamiento
- Termostato de alta calidad
- Pies antideslizantes, mayor estabilidad
- No se requiere instalación profesional
- Fácil de usar / Limpieza rápida
- Acepta todo tipo de materiales de cocina
- Tamaño del producto: 475*260*75 mm
- Peso Neto / Bruto: 3.67 / 4.36Kgs

POTENCIA
2400W ⚡





185MM

155MM

TF-AE10500

ANAFE ELECTRICO DOBLE

CARACTERÍSTICAS

- Potencia de placas 1575W + 825W (220V)
- Pies anti deslizables, mayor estabilidad
- Diámetro de superficie 180mm + 150mm
- Alta estabilidad
- Superficie de alta durabilidad
- No requiere instalación profesional
- Control de temperatura
- Fácil uso
- Luces indicadoras de funcionamiento
- Limpieza rápida
- Termostato de alta calidad

POTENCIA
2400W ⚡

CONTROL
INDEPENDIENTENIVELES
DE CALOR

7

TERMOSTATO

LUZ DE
ENCENDIDO

✓ Safety Thermal
Protection™

IRONHD™
UNIFORM HEAT

TRUE HEATING™
TEMPERATURE CONTROL





TF-AE5500

ANAFE ELECTRICO

CARACTERÍSTICAS

- Superficie de alta durabilidad
- Soportes anti deslizables
- Control de temperatura
- Alta estabilidad
- Luz de funcionamiento
- No requiere instalación profesional
- Termostato de alta calidad
- Fácil uso

IRONHD™
UNIFORM HEAT

POTENCIA
1600W ⚡

TRUE HEATING™
TEMPERATURE CONTROL

DIAMETRO
180mm



NIVELES
DE CALOR

7

TERMOSTATO



LUZ DE
ENCENDIDO



ALTA
DURABILIDAD



NIVEL 1 - 2 | MANTENER CALIENTE

NIVEL 3 - 4 | SALTEADOS Y COCCIONES

NIVEL 5 - MAX | FRITURAS Y ASADOS



• 1903 SERIES •

**21
BAR**
DE PRESIÓN
BOMBA
ITALIANA



ROMA PRO CAFETERA EXPRESS

21 BARES
DE PRESION



BANDEJA
ANTIGOTEO



CAPSULA
DE CAFE



USO
PROFESIONAL



DOBLE
BANDEJA



CARACTERÍSTICAS

- Bomba Italiana de 21 Bares
- Funcion Café simple y Café doble
- Sistema ThermoQuick
- Espumador de intensidad regulable
- Calentador de tazas
- Filtro simple, filtro doble, nespresso
- Depósito de agua de 1 L
- Bandeja anti derrame con indicador de nivel
- Temperatura programable
- Doble boquilla
- Protección contra exceso de temperatura y presión



TECNOLOGÍA THERMOQUICK

La exclusiva tecnología Thermoquick mantiene el agua a la temperatura exacta requerida para preparar un espresso perfecto.



CAFE
SIMPLE



CAFE
DOBLE



VAPOR



21 BARES DE PRESIÓN

Gracias a su bomba italiana de última generación, sus 21 bares le permiten extraer el mejor sabor, color y aroma del café.



BANDEJA ANTIGOTEO

La bandeja antigoteo con sistema indicador de nivel le permite saber cuando la misma esta llena.



FLORENCIA

CAFETERA ELECTRICA CON MOLINILLO

3 MODOS
DE USOBASE
TERMICAMODO DE USO
A UN TOQUECONTROL
ANALOGICO

PRO GRINDER
MOLINILLO PROFESIONAL



CARACTERÍSTICAS

- Cafetera con molinillo integrado
- 2 opciones de molienda, 15g y 30g de granos de café
- Gran capacidad
- Sistema de molinillo extraíble y lavable
- Mantiene el café caliente
- Apagado automáticamente
- Dosificador de granos incluido
- Capacidad de 600ml de agua
- Filtro permanente, no necesita filtros de papel
- Filtro y portafiltros lavables
- Botones retroiluminados
- Base antideslizante
- Jarra de vidrio

AUTO SHUTOFF
APAGADO AUTOMÁTICO



KEEPWARM
CAFÉ SIEMPRE CALIENTE




CAFE RECIENTE MOLIDO

Con la cafetera FLORENCIA va a poder extraer todas las propiedades del café recién molido. Moler el café en el momento destaca sus propiedades aromáticas y su sabor.



3 MODOS DE USO

MODO 1 / 1 A 3 TAZAS
MODO 2 / 4 A 6 TAZAS
MODO 3 / MODO FILTRADO





SIEMPRE CALIENTE 
MANTIENE EL CALOR

FUNCION **ANTIGOTEO** 

FILTRO PERMANENTE 
FILTRO Y PORTAFILTRO LAVABLE

 **display digital**


RELOJ CONFIGURABLE


TIEMPO PROGRAMABLE


FUNCIONAMIENTO DIRECTO

VENEZIA CAFETERA ELECTRICA

GRAN CAPACIDAD
1.5L



CARACTERÍSTICAS

- Capacidad: 1.5L (10-12 tazas)
- Portafiltro y filtro extraíble y lavable
- Función anti-goteo
- Indicador de nivel de agua
- Cesta filtrante abatible
- Se apaga automáticamente
- La placa calentadora mantiene el café caliente automáticamente
- Temporizador programable, pantalla digital





VERONA PLUS CAFETERA ELECTRICA

GRAN
CAPACIDAD
1.2L

FILTRO
LAVABLE



LUZ DE
ENCENDIDO



JARRA DE
VIDRIO



CARACTERÍSTICAS

- Cafetera de 1.2L
- Función anti-goteo
- Filtro abatible
- Interruptor encendido / apagado iluminado
- La placa calentadora mantiene el café caliente automáticamente
- Con filtro permanente
- Portafiltros desmontable y lavable
- Indicador de nivel de agua



**FILTRO
PERMANENTE**
FILTRO Y PORTAFILTRO LAVABLE



**SIEMPRE
CALIENTE**
MANTIENE EL CALOR



FUNCIÓN
ANTIGOTEO





VERONA CAFETERA ELECTRICA

GRAN
CAPACIDAD
0.6L

FILTRO
LAVABLE



LUZ DE
ENCENDIDO



JARRA DE
VIDRIO



CARACTERÍSTICAS

- Cafetera de 0.6L
- Función anti-goteo
- Filtro abatible
- Interruptor encendido / apagado iluminado
- La placa calentadora mantiene el café caliente automáticamente
- Con filtro permanente
- Portafiltros desmontable y lavable
- Indicador de nivel de agua



**FILTRO
PERMANENTE**
FILTRO Y PORTAFILTRO LAVABLE



**SIEMPRE
CALIENTE**
MANTIENE EL CALOR



**FUNCION
ANTIGOTEEO**



Life
• SERIES •

AROMI CAFETERA ELECTRICA

FILTRO
LAVABLE



LUZ DE
ENCENDIDO



JARRA DE
VIDRIO



GRAN
CAPACIDAD

1.2L



CARACTERÍSTICAS

- Cafetera de 1.2L (8-12 tazas)
- Función anti-goteo
- Filtro abatible
- Interruptor encendido / apagado iluminado
- La placa calentadora mantiene el café caliente automáticamente
- Con filtro permanente
- Portafiltros desmontable y lavable
- Indicador de nivel de agua



**SIEMPRE
CALIENTE** 
MANTIENE EL CALOR

FUNCION
ANTIGOTEO 

**FILTRO
PERMANENTE** 
FILTRO Y PORTAFILTRO LAVABLE



MIXFORCE-5000

LICUADORA ELECTRICA



POTENCIA
1000W



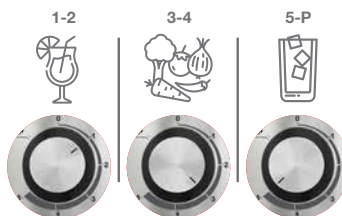
CARACTERÍSTICAS

- Motor de 1000W max (240V)
- Sistema de seguridad SafeLock
- 5 Velocidades + pulsador
- Cuchillas de acero inoxidable PrecisionBlade
- Jarra de vidrio de 1,7L
- Tapa ultra hermética
- IceCrush función pica hielo



La licuadora MIXFORCE-5000 solo funciona cuando la jarra de vidrio y la tapa hermética están correctamente colocadas. **ANTI-SLIP** Máxima estabilidad garantizada incluso a altas velocidades.

VELOCIDADES



GRAN RENDIMIENTO
Motor potente.



ACERO INOXIDABLE
Gran filo y duración.



MAYOR CAPACIDAD
Gran tamaño de jarra.



MAYOR ESTABILIDAD
Base con sopapas.

JARRA 1.7lts

TURBOBLADE-500

PROCESADOR DE ALIMENTOS

TECNOLOGIA
QUAD BLADE



CUCHILLAS DE
ACERO INOXIDABLE

4

VELOCIDADES

2

MOTOR
POTENTE



POTENCIA
600W ⚡

CARACTERÍSTICAS

- Potencia máxima: 600W (240V)
- 2 velocidades
- Jarra de cristal de 1,5 litros
- Cuerpo metálico
- Cuchillas de acero inoxidable súper romas
- Tecnología de cuatro hojas
- Motor poderoso



VELOCIDAD 1

Vegetales Blandos / Salsas y Ajo /
Pimientos / Hongos



VELOCIDAD 2

Vegetales duros / Carnes Zanahorias,
Zucchini / Nueces, frutos secos / Semillas
Porotos garbanzos



JARRA
1.5lt




4 CUCHILLAS DE
ACERO INOXIDABLE



JARRA DE VIDRIO
DE GRAN ESPESOR



FACIL DE LIMPIAR
Y ENSAMBLAR

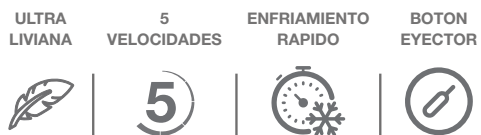


MOTOR POTENTE
Y SILENCIOSO





TFL-HANDMIX 1500 BATIDORA DE MANO



POTENCIA
300W ⚡


CARACTERÍSTICAS

- Potencia Máxima: 300W (240V)
- Sistema disipador de calor
- Ultraliviana
- HeatDissipation™
- 5 velocidades
- Botón eyector
- Super silenciosa

HEAT
dissipation™



Life
• SERIES •



1903 SERIES



Precision
Blade



Turbo
EFFICIENT



SMARTMIX-3000
MIXER / MINIPIMER



VELOCIDAD VARIABLE



SISTEMA ANTI-SPLASH



MIXEA, PICA, BATE



POTENCIA
1000W

CARACTERÍSTICAS

- Potencia máxima: 1000W (240V)
- Cuchillas de acero inoxidable super filosas
- Velocidad variable
- PrecisionBladeTechnology
- Incluye: Licuador / Batidor / Picador 500ml / Vaso licuador 700ml
- Sistema anti-splash
- 3 en 1 / Mixea / Pica / Bate



SAFELock
Sistema de seguridad

Inovador sistema de bloqueo que proporciona una experiencia segura.

POTENCIA
800W ⚡



SMARTMIX-2500
MIXER / MINIPIMER

VELOCIDAD VARIABLE



SISTEMA ANTI-SPLASH



MIXEA, PICA, BATE



CARACTERÍSTICAS

- Potencia máxima: 800W (240V)
- 2 velocidades
- Incluye: Licuador / Vaso licuador 700ml / Picador 500ml / Batidor
- Cuchillas de acero inoxidable super filosas
- Precision BladeTechnology
- Sistema anti-splash
- 3 en 1 / Mixa / Pica / Bate



Precision
Blade™



Turbo
EFFICIENT™



2 NIVELES DE VELOCIDAD



POTENCIA
500W ⚡



SMARTMIX-2000
MIXER / MINIPIMER

VELOCIDAD VARIABLE



SISTEMA ANTI-SPLASH



CARACTERÍSTICAS

- Potencia máxima: 500W (240V)
- 2 velocidades
- Incluye: Licuador / Vaso licuador 700ml
- Cuchillas de acero inoxidable super filosas
- Precision BladeTechnology
- Sistema anti-splash



INFORMACIÓN LOGÍSTICA / Las especificaciones están sujetas a cambios sin previo aviso.
Código: 8000726 12TV / 8000727 220V / Medida Master: 54x141x329mm / Cantidad: 6 pcs / Peso Neto/Bruto: 10 kg
Código: 8000726 12TV / 8000725 1Medida Master: 47x53x5250mm / Cantidad: 8 pcs / Peso Neto/Bruto: 7,5 kg

PLANETARIUM-2000

BATIDORA DE MESA

MULTI
FUNCION3
EN8 NIVELES DE
VELOCIDADES

CAPACIDAD

10L



CARACTERÍSTICAS

- Potencia máx.: 2000W (240V)
- Carcasa de plástico ABS
- Bowl extraíble de 10L con manija de acero inoxidable
- 8 velocidades + turbo
- 3 tipos de accesorios para mezclar, batir y amasar
- Cabeza inclinada que permite un fácil acceso al tazón
- Protección anti salpicaduras
- Función de mezcla para una textura y consistencia perfectas
- Base antideslizante
- Sistema Planetary Mixing



• 1903 SERIES •


TAPA ANTI
SALPICADURASGANCHO
AMASADOR

MEZCLADOR

BATIDOR
FINO

**Planetary
Mixing System**

ACCESORIOS


POTENCIA
2000W 


PLANETARIUM-1000

BATIDORA DE MESA

MULTI
FUNCION3
EN6 NIVELES DE
VELOCIDADES

CAPACIDAD

5.7L



CARACTERÍSTICAS

- Potencia máx.: 1100W (240V)
- Carcasa de plástico ABS
- Bowl extraíble de 5,7L. con manija de acero inoxidable
- 6 velocidades + turbo
- 3 tipos de accesorios para mezclar, batir y amasar
- Cabeza inclinada que permite un fácil acceso al tazón
- Protección anti salpicaduras
- Función de mezcla para una textura y consistencia perfectas
- Base antideslizante
- Sistema Planetary Mixing

TAPA ANTI
SALPICADURASGANCHO
AMASADOR

MEZCLADOR

BATIDOR
FINOCOLORES
DISPONIBLES

ROJO



BLANCO

Planetary
Mixing System

POTENCIA
1100W ⚡

EASYFRYER-5000

FREIDORA DE AIRE SIN ACEITE

360° AIR
CIRCULATIONPANEL
TÁCTILMENU
PRESETS

8

GRAN
CAPACIDAD

5L

CARACTERÍSTICAS

- Sistema de cocción: Aire caliente
- Potencia MAX: 1700W
- Capacidad útil: 5 Litros
- Temperaturas: 80°C-200°C
- Display Digital Táctil
- Control de temperatura digital
- Control por tiempo digital
- Superficie anti-adherente
- Canasta extraíble
- 8 funciones pre-establecidas



 **360°**
AIR CIRCULATION

 **SafeLock™**
SISTEMA DE SEGURIDAD

 **CANASTA
EXTRAÍBLE**

99%
MENOS ACEITE 

POTENCIA
1700W 



FREIR - HORNEAR DESCONGELAR

Innovador sistema de circulación de aire caliente, permite una cocción perfecta para todas tus comidas. Más saludable en menos tiempo.

- Termostato Max 200°C
- Regulador de temperatura Max 200°C



PANTALLA TÁCTIL

Puedes acceder a todas las funciones de forma digital.

8 configuraciones pre-establecidas para un uso más rápido. Control de temperatura y temporizador de alta precisión.





REGULADOR DE TEMPERATURA Y TIEMPO

2 controles de precisión permiten múltiples configuraciones de tiempo de cocción y temperatura, para preparar todo tipo de alimentos.



FREIR - HORNEAR DESCONGELAR

Innovador sistema de circulación de aire caliente, permite una cocción perfecta para todas tus comidas. Más saludable en menos tiempo.

POTENCIA
1400W



EASYFRYER-2600 FREIDORA DE AIRE SIN ACEITE

360° AIR
CIRCULATION



TEMPERATURA
REGULABLE



TEMPORIZADOR



TEMPERATURA
MAXIMA

200°C

GRAN
CAPACIDAD

2.6L

CARACTERÍSTICAS

- Sistema de horneado: aire caliente
- Control de temperatura
- Potencia máxima: 1400W
- Control del tiempo
- Capacidad útil: 2,6 litros
- Superficie antiadherente
- Rango de temperatura: 80°C-200°C
- Cesta extraíble



360°
AIR CIRCULATION

SafeLock™
SISTEMA DE SEGURIDAD

**CANASTA
EXTRAÍBLE
DE 2.6L**

99%
MENOS ACEITE





JUICER-1250 EXPRIMIDOR

FILTRO
AJUSTABLE



INICIO
AUTOMÁTICO



GRAN
CAPACIDAD

1.2L

CARACTERÍSTICAS

- Potencia MAX 50W
- Capacidad de jarra 1.2 litros
- Inicio automático
- Fácil limpieza y uso
- Tecnología DUAL SPIN



JARRA DE
GRAN CAPACIDAD



MOTOR DE
GRAN POTENCIA



2 CONOS PARA
C/ TIPO DE FRUTA

FÁCIL
USO

2 CONOS
INCLUIDOS

LIMPIEZA
RAPIDA

100% Fresh & Nature
juices

DualSpin™
2 ROTACIONES

POTENCIA
50W



JUICER-700 PRO EXPRIMIDOR

GRAN
CAPACIDAD**0.7L**

POTENCIA

55W ⚡

CARACTERÍSTICAS

- Potencia máxima 55W
- Jarra con capacidad de 0,7 litros
- Inicio automático
- Fácil limpieza y uso.
- Tecnología DUAL SPIN



TFL-JUICER 500 EXPRIMIDOR

GRAN
CAPACIDAD**0.5L**

POTENCIA

30W ⚡

CARACTERÍSTICAS

- Potencia MÁX. 30W
- Jarra capacidad 0,5 litros
- Inicio automático
- Fácil limpieza y uso.
- Tecnología DUAL SPIN



 **DualSpin**™
2 ROTACIONES

 **INICIO
AUTOMÁTICO**

**FÁCIL
USO** 

**2 CONOS
INCLUIDOS** 

**LIMPIEZA
RAPIDA** 

Life
• SERIES •



INFORMACIÓN LOGÍSTICA / Las especificaciones están sujetas a cambios sin previo aviso.
Código: 8000829 12TV / 8000828 220V / Medida Master: 460x326x428mm / Cantidad: 12 pcs / Peso Neto/Bruto: 8.2kg / 10.2kg
Código: 8000827 12TV / 8000823 220V / Medida Master: 595x300x355mm / Cantidad: 16 pcs / Peso Neto/Bruto: 8kg / 9kg



TFL-EASYMAKER-T SANDWICHERA ELECTRICA

ULTRA
LIVIANA



ON/OFF
AUTOMATICO



LUZ LED
INDICADORA



Life
• SERIES •



Nonstick
technology

Tecnología antiadherente
reforzada, fácil limpieza
en segundos!

CARACTERÍSTICAS

- Potencia MAX (240V): 800W
- Compacta y portable
- Superficie NonStick
- Manija fría al tacto
- Indicador LED
- Tostado parejo
- Control de temperatura automático
- Placa tipo sándwich



**PLACA
SÁNDWICH**

POTENCIA
800W ⚡



TFL-EASYMAKER-G

SANDWICHERA ELECTRICA

Life

• SERIES •

ULTRA
LIVIANA

ON/OFF
AUTOMATICO

LUZ LED
INDICADORA



Nonstick
technology

Tecnología antiadherente reforzada,
fácil limpieza en segundos!

CARACTERÍSTICAS

- Potencia MAX (240V): 800W
- Compacta y portable
- Superficie NonStick
- Manija fría al tacto
- Indicador LED
- Tostado parejo
- Control de temperatura automático
- Placa tipo Grill



**PLACA
GRILL**

POTENCIA
800W ⚡



1903 SERIES



EASYTOAST-PRO TOSTADORA ELECTRICA

PARA 4 TOSTADAS | 7 NIVELES DE POTENCIA | 2 BANDEJAS RECOGEMIGAS | CUERPO METALICO



POTENCIA
1450W

FRIO AL TACTO | FACIL DE USAR

3 EN 1 3 EN 1
TOSTAR, CALENTAR,
DESCONGELAR



1-7
NIVELES DE
TOSTADO



INCLUDED
Croissant Warmer



FAST

Heating™

Sistema de tostado rápido para deliciosas tostadas al instante.



HEAT

Dispersion™

Tecnología de calor uniforme para un tostado parejo y uniforme.



IDEAL FOR
Healthy Breakfasts





IDEAL FOR
Healthy Breakfasts



Removable
CRUMB TRAY



EASYTOAST-5000XL TOSTADORA ELECTRICA

PARA 4
TOSTADAS



7 NIVELES
DE POTENCIA



BANDEJA
RECOGEMIGAS



POTENCIA
1600W ⚡

 FRIO
AL TACTO

 FACIL
DE USAR

3 EN 1 3 EN 1
TOSTAR, CALENTAR,
DESCONGELAR



1-7
NIVELES DE
TOSTADO



CAPACIDAD

2 GRANDES | **4** PEQUEÑOS

Perfect Toasts



FAST
Heating™

Sistema de tostado rápido para
deliciosas tostadas al instante.



HEAT
Dispersion™

Tecnología de calor uniforme para
un tostado parejo y uniforme.

EASYTOAST-4500

TOSTADORA ELECTRICA

IDEAL FOR
Healthy Breakfasts

PARA 2 TOSTADAS | 7 NIVELES DE POTENCIA | 2 BANDEJAS RECOGEMIGAS



POTENCIA
900W ⚡

FRIO AL TACTO

FACIL DE USAR

3 EN 1 TOSTAR, CALENTAR, DESCONGELAR



FAST Heating™

Sistema de tostado rápido para deliciosas tostadas al instante.

HEAT Dispersion™

Tecnología de calor uniforme para un tostado parejo y uniforme.



1-7
NIVELES DE
TOSTADO



Removable
CRUMB TRAY





IDEAL FOR
Healthy Breakfasts



Removable
CRUMB TRAY



1-7
NIVELES DE
TOSTADO



EASYTOAST-2000
TOSTADORA ELECTRICA

PARA 2
TOSTADAS



7 NIVELES
DE POTENCIA



BANDEJA
RECOGEMIGAS



Life
• SERIES •

FRIO
AL TACTO



POTENCIA
720W

FACIL
DE USAR



3 EN 1 3 EN 1
TOSTAR, CALENTAR,
DESCONGELAR



FAST
Heating™



HEAT
Dispersion™

Sistema de tostado rápido para
deliciosas tostadas al instante.

Tecnología de calor uniforme para
un tostado parejo y uniforme.



TF-KS500

BALANZA DE COCINA DIGITAL

CARGA
MAXIMAVIDRIO ULTRA
RESISTENTESELECTOR
DE UNIDADSENSOR
TACTILINDICADOR
DE BATERIA

CARACTERÍSTICAS

- Carga máxima: 5Kg
- Vidrio ultra resistente
- 4 sensores de ultra precisión
- Selector de unidades Kg / Lb Oz
- Sensor táctil
- Indicador de batería baja
- Display indicador de precisión
- Multi-uso
- Bajo consumo de energía
- Alta precisión
- Estructura compacta
- Fácil uso
- Funciona a pilas





TF-KS300

BALANZA DE COCINA DIGITAL

CARGA
MAXIMAVIDRIO ULTRA
RESISTENTESELECTOR
DE UNIDADAPAGADO
AUTOMATICOINDICADOR
DE BATERIA

CARACTERÍSTICAS

- Carga máxima: 3Kg
- Función TARA
- Apagado automático
- Selector de unidades Kg / Lb Oz
- Indicador de batería baja
- Display indicador de precisión
- Multi-uso
- Bajo consumo de energía
- Alta precisión
- Estructura compacta
- Fácil uso
- Funciona a pilas



SmartPrecision™
TECNOLOGÍA DIGITAL



Cooking
like a
* Chef



TURBO CONVECTION
HH Cooking™ 

El horno eléctrico TF-E850C tiene un ventilador de convección que hace circular el aire caliente dentro del horno y garantiza que el calor pueda llegar a todos los rincones del interior de la cavidad.

ACCESORIOS



TF-E850C
HORNO ELECTRICO

POTENCIA
2200W 

LAMPARA INTERNA



SUPERFICIE INTERIOR ANTIADHERENTE



FUNCION SPIEDO



MULTIPLE CONFIGURACION DE COCCION

GRAN CAPACIDAD
80L

CARACTERÍSTICAS

- Rango de temperatura 70-250°C
- Tiempo programable hasta 60 minutos
- Siempre prendido "Stay On"
- Superficie interior antiadherente
- Base de apoyo anti deslizable
- Soportes de alta estabilidad

• ACCESORIOS:

- 1- Bandeja Multiuso
- 2- Asa para manipular bandejas
- 3- Parrilla
- 4- Accesorios para spiedo



STAYON TECH™

SMART PRECISION
Thermostat™



MECH TIMER 60™

STAYON TECH™

SMART PRECISION
Thermostat™

FORCED CONVECTION
HH Cooking™

EASY CHECK OF YOUR FOOD
Internal Lamp

INFORMACION LOGISTICA / Las especificaciones están sujetas a cambios sin previo aviso.
Código: 8000713 1271 / 8000708 220V / Medida Giftbox: 622x465x470mm / Cantidad: 1 pos




*Cooking
like a
* Chef*

MULTIPLE CONFIGURACION DE COCCION

Disfrute de platos recién hechos, horneados uniformemente a temperatura constante en el tiempo justo sin pasar horas en la cocina.

ACCESORIOS



TF-E650C HORNO ELECTRICO

POTENCIA
2300W

LAMPARA
INTERNA



SUPERFICIE INTERIOR
ANTIADHERENTE



FUNCION
SPIEDO



MULTIPLE
CONFIGURACION
DE COCCION

GRAN
CAPACIDAD
60L

CARACTERÍSTICAS

- Rango de temperatura 80-250°C
- Tiempo programable hasta 60 minutos
- Siempre prendido "Stay On"
- Superficie interior antiadherente
- Base de apoyo anti deslizable
- Soportes de alta estabilidad
- ACCESORIOS:
 - 1- Bandeja Multiuso
 - 2- Asa para manipular bandejas
 - 3- Parrilla
 - 4- Accesorios para spiedo



STAYON TECH™

SMART PRECISION
Thermostat™



TURBO CONVECTION
HH Cooking™





Cooking
like a
* Chef

TURBO CONVECTION
HH Cooking™



El horno eléctrico TF-E562CA tiene un ventilador de convección que hace circular el aire caliente dentro del horno y garantiza que el calor pueda llegar a todos los rincones del interior de la cavidad.

**NO REQUIERE FICHA
INSTALACIÓN
ESPECIAL 10A**

INCLUYE ACCESORIOS
PARRILLA | BANDEJA MULTIUSO | ASA PARA BANDEJA

TF-E562CA HORNO ELECTRICO

POTENCIA PARA HORNO
2000W

LAMPARA
INTERNA



SUPERFICIE INTERIOR
ANTIADHERENTE



CAPACIDAD

56L



POTENCIA PARA ANAFES
+1600W



CARACTERÍSTICAS

- Rango de temperatura 0-250°C
- Tiempo programable hasta 60 minutos
- Superficie interior antiadherente
- Bandeja Multiuso
- Parrilla
- Asa para manipular bandejas
- Base de apoyo anti deslizable
- Soportes de alta estabilidad
- Luz interior
- Sistema de conveccion
- Anafe 1000w + 600W (TF-E562CA)

D-TRUE HEATING™
TEMPERATURE CONTROL

SMART PRECISION
Thermostat™



IRONHD™
UNIFORM HEAT



Cooking
like a
* Chef

TURBO CONVECTION
HH Cooking™



El horno eléctrico TF-E562CA tiene un ventilador de convección que hace circular el aire caliente dentro del horno y garantiza que el calor pueda llegar a todos los rincones del interior de la cavidad.

**NO REQUIERE FICHA
INSTALACIÓN
ESPECIAL 10A**

INCLUYE ACCESORIOS
PARRILLA | BANDEJA MULTIUSO | ASA PARA BANDEJA

TF-E560C HORNO ELECTRICO

LAMPARA
INTERNA



SUPERFICIE INTERIOR
ANTIADHERENTE



CAPACIDAD

56L

POTENCIA

2000W ⚡

CARACTERÍSTICAS

- Rango de temperatura 0-250°C
- Tiempo programable hasta 60 minutos
- Superficie interior antiadherente
- Bandeja Multiuso
- Parrilla
- Asa para manipular bandejas
- Base de apoyo anti deslizable
- Soportes de alta estabilidad
- Luz interior
- Sistema de conveccion



D-TRUE HEATING™
TEMPERATURE CONTROL

SMART PRECISION
Thermostat™



IRONHD™
UNIFORM HEAT




Cooking like a Chef

MULTIPLE CONFIGURACION DE COCCION

Disfrute de platos recién hechos, horneados uniformemente a temperatura constante en el tiempo justo sin pasar horas en la cocina.

ACCESORIOS



TF-E550C HORNO ELECTRICO

POTENCIA
2100W

LAMPARA INTERNA
SUPERFICIE INTERIOR ANTIADHERENTE



MULTIPLE CONFIGURACION DE COCCION

CAPACIDAD

56L

CARACTERÍSTICAS

- Rango de temperatura 80-250°C
 - Tiempo programable hasta 60 minutos
 - Siempre prendido "Stay On"
 - Superficie interior antiadherente
 - Base de apoyo anti deslizable
 - Soportes de alta estabilidad
- **ACCESORIOS:**
 - 1- Bandeja Multiuso
 - 2- Asa para manipular bandejas
 - 3- Parrilla
 - 4- Accesorios para spiedo



STAYON TECH™

SMART PRECISION
Thermostat™



TURBO CONVECTION
HH Cooking™





Cooking like a Chef

MULTIPLE CONFIGURACION DE COCCION

Disfrute de platos recién hechos, horneados uniformemente a temperatura constante en el tiempo justo sin pasar horas en la cocina.

ACCESORIOS



TF-E400C HORNO ELECTRICO

POTENCIA
1800W

LAMPARA
INTERNA



SUPERFICIE INTERIOR
ANTIADHERENTE



MULTIPLE
CONFIGURACION
DE COCCION

CAPACIDAD

38L

CARACTERÍSTICAS

- Rango de temperatura 65-250°C
 - Tiempo programable hasta 60 minutos
 - Siempre prendido "Stay On"
 - Superficie interior antiadherente
 - Base de apoyo anti deslizable
 - Soportes de alta estabilidad
- **ACCESORIOS:**
 - 1- Bandeja Multiuso
 - 2- Asa para manipular bandejas
 - 3- Parrilla



STAYON TECH™

SMART PRECISION
Thermostat™



TURBO CONVECTION
HH Cooking™






*Cooking like a
* Chef*

TURBO CONVECTION
HH Cooking™



El horno eléctrico TF-E562CA tiene un ventilador de convección que hace circular el aire caliente dentro del horno y garantiza que el calor pueda llegar a todos los rincones del interior de la cavidad.

ACCESORIOS



TF-E350C HORNO ELECTRICO

LAMPARA
INTERNA



SUPERFICIE INTERIOR
ANTIADHERENTE



CAPACIDAD
30L

POTENCIA
1750W

CARACTERÍSTICAS

- Rango de temperatura 65-250°C
 - Tiempo programable hasta 60 minutos
 - Siempre prendido "Stay On"
 - Superficie interior antiadherente
 - Base de apoyo anti deslizable
 - Soportes de alta estabilidad
- **ACCESORIOS:**
 - 1- Bandeja Multiuso
 - 2- Asa para manipular bandejas
 - 3- Parrilla





ACCESORIOS



TF-E250C

HORNO ELECTRICO

POTENCIA
1300W

RANGO DE TEMPERATURA

90°C-
250°C

SUPERFICIE INTERIOR ANTIADHERENTE



MÚLTIPLE CONFIGURACION DE COCCION

CAPACIDAD

20L

CARACTERÍSTICAS

- Tiempo programable hasta 60 minutos
- Diseño compacto con gran espacio útil
- Mango ergonómico de acero inoxidable
- Siempre prendido
- Base de alta estabilidad

• ACCESORIOS:

- 1- Bandeja Multiuso
- 2- Superficie interna antiadherente
- 3- Parrilla



STAYON TECH™

SMART PRECISION
Thermostat™



MECH TIMER60™





TF-PE1200

PAVA ELECTRICA DIGITAL / HERVIDOR

BASE
360°SELECTOR
DIGITALFILTRO
LAVABLE

CAPACIDAD



1.7L

CARACTERÍSTICAS

- Potencia: 1850-2200W
- Selector digital de temperatura
- Temperatura ideal para mate
- Hierve el agua para te/café
- Jarra de acero inoxidable
- Indicador de nivel del agua
- Filtro desmontable
- Apagado automático cuando el agua hierve
- Corte automático cuando llega a temperatura deseada
- Sistema de protección contra ebullición
- Base giratoria 360 grados con conexión central
- Tapa y manija frías al tacto
- Luz indicadora de encendido y funcionamiento



SISTEMA FÁCIL DE APERTURA

Rápido acceso a la apertura de la tapa a través del botón ubicado en la parte superior de la manija. Ofrece la mayor seguridad para evitar accidentes.

SELECTOR DIGITAL DE TEMPERATURA

Permite seleccionar de forma precisa la temperatura ideal para mate, café y té.

COLORES INDICADORES

5 Niveles de temperatura

- 1- ROJO (Hervir 100°)
- 2- VIOLETA (90°)
- 3- AMARILLO (80°)
- 4- AZUL (70°)
- 5- VERDE (60°)





TF-PE900

PAVA ELECTRICA / HERVIDOR



CARACTERÍSTICAS

- Potencia: 1850-2200W
- Medidor de temperatura analógico
- Control de temperatura en tiempo real
- Hierve el agua para te/café
- 1.7 litros de capacidad
- Indicador de nivel del agua
- Apagado automático cuando el agua hierve
- Sistema de protección contra ebullición
- Base giratoria 360 grados con conexión central
- Tapa y manija frías al tacto
- Cuerpo de acero inoxidable de alta calidad
- Luz indicadora de encendido y funcionamiento



TERMOMETRO

Termómetro analógico que permite cortar manualmente la temperatura de agua de acuerdo a la necesidad. MATE / TE / CAFE.

CUERPO

Cuerpo de acero inoxidable de alta calidad.

LUZ

Luz indicadora de encendido.



SISTEMA FÁCIL DE APERTURA AMPLIO Y SEGURO

Posee un rápido acceso a la apertura de tapa y un cierre hermético con alta seguridad. El tamaño de la boca permite llenar la jarra de un modo muy cómodo y eficaz.





TF-PE800 PAVA ELECTRICA / HERVIDOR

BASE
360°SELECTOR DE
TEMPERATURATEMPERATURA
IDEAL MATE

CAPACIDAD

**1.8L**

CARACTERÍSTICAS

- Potencia: 1850-2200W
- Medidor de temperatura analógico
- Control de temperatura en tiempo real
- Hierve el agua para te/café
- 1.8 litros de capacidad
- Indicador de nivel del agua
- Apagado automático cuando el agua hierve
- Sistema de protección contra ebullición
- Base giratoria 360 grados con conexión central
- Tapa y manija frías al tacto
- Cuerpo de acero inoxidable de alta calidad
- Luz indicadora de encendido y funcionamiento

FUNCION MATE

Con esta función podrás disfrutar en cualquier momento del día de los mates perfectos a su temperatura exacta.



FILTRO DESMONTABLE

Para lograr infusiones perfectas la pava posee un filtro de acero inoxidable desmontable para lograr una infusión cristalina libre de sedimentos.



CONTROL DE TEMPERATURA

La perilla rotativa permite seleccionar la temperatura exacta necesaria, y la función de encendido automático mantiene en el tiempo la temperatura seleccionada.



SISTEMA DE APERTURA

Posee un rápido acceso a la apertura de tapa y un cierre hermético con alta seguridad. El tamaño de la boca permite llenar la jarra de un modo muy cómodo y eficaz.





TF-PE700

PAVA ELECTRICA / HERVIDOR

BASE
360°



CORTE
AUTOMATICO



FILTRO
LAVABLE



CAPACIDAD

1.7L

**MATERIAL
DE ALTA
DURABILIDAD**

CARACTERÍSTICAS

- Potencia: 1850-2200W
- Hierve el agua para te/café
- Jarra de plástico de alta calidad
- 1.7 litros de capacidad
- Filtro para retención de impurezas del agua
- Apagado automático cuando el agua hierve
- Sistema de protección contra ebullición
- Base giratoria 360 grados con conexión central
- Tapa y manija frías al tacto
- Luz indicadora de encendido y funcionamiento



TAPA

Bloqueo de tapa de alta seguridad.

CUERPO

Materiales de gran durabilidad.

VISOR DE NIVEL

Visor indicador de agua para mayor precisión.

FILTRO REMOVIBLE

Limpie y elimine fácilmente las impurezas del agua que se atascan en el filtro de la pava.






TF-KT300

TERMOMETRO DIGITAL DE COCINA

CARACTERÍSTICAS

- Multi-uso
- Estructura compacta
- Bajo consumo de energía
- Fácil uso
- Alta estabilidad
- Funciona a pilas
- Alta precisión

TEMPERATURA MAXIMA	TEMPERATURA MINIMA	APAGADO AUTOMATICO	SELECTOR DE UNIDADES





CUIDADO PERSONAL





TF-HC450

MAQUINA CORTADORA DE PELO Y BARBA

POSICION
4 A 30mm



MAXIMA
DURACION



MOTOR
POTENTE



TECNOLOGIA
ANTIBACTERIAL



PEÇAS
TOTAIS

8

CARACTERÍSTICAS

- Cuchillas de acero inoxidable
- Batería incluida de máxima duración
- Tecnología antibacterial
- Regulador cuchillas
- Display indicador de batería
- Motor potente
- Incluye 7 peines intercambiables



REGULADOR DE CUCHILLAS

Selecciona entre 0.8mm / 1.5mm / 2.2mm / 2.8mm para un corte más preciso.



DISPLAY DE BATERIA

Indicador LED de alta precisión para que nunca te quedes sin batería!

ACCESORIOS

- 6 Peines de alzada variable: 4-6mm / 7-9 mm / 10-12mm / 16-18mm / 22-24mm / 28-30mm
- Peine para entresacar pelo
- Cepillo de limpieza - Peine
- Aceite lubricante de cuchillas





REGULADOR DE CUCHILLAS DE ALTA PRECISION

Selecciona entre 0.8mm / 1.5mm / 2.2mm / 2.8mm para un corte más preciso.



INDICADOR LED DE BATERIA

Indicador LED de alta precisión para que nunca te quedes sin batería!

ACCESORIOS

- 6 Peines de alzada variable: 4-6mm / 7-9 mm / 10-12mm / 16-18mm / 22-24mm / 28-30mm
- Peine para entresacar pelo
- Cepillo de limpieza - Peine
- Aceite lubricante de cuchillas



TF-HC350

MAQUINA CORTADORA DE PELO Y BARBA

POSICION
4 A 30mm

MAXIMA
DURACION

MOTOR
POTENTE

TECNOLOGIA
ANTIBACTERIAL



CARACTERÍSTICAS

- 1 Aparador de cabelo e barba com lâminas de aço inoxidável
- 6 Pentes de altura variável: 4-6 Mm / 7-9 mm / 10-12 mm / 16-18 mm / 22-24 Mm / 28-30 mm
- Pente para entrecortar o cabelo
- Grip para ajuste de lâminas
- Escova para limpeza de lâminas
- Pente de cabelo
- Fonte de alimentação elétrica
- Óleo lubrificante de lâminas
- Bateria removível





DISPLAY DE BATERIA

Indicador LED de alta precisión para que nunca você fica sem bateria!

TF-HC250

MAQUINA CORTADORA DE PELO Y BARBA

POSICION
3 A 12mm



MAXIMA
DURACION



MOTOR
POTENTE



TECNOLOGIA
ANTIBACTERIAL



CARACTERÍSTICAS

- 1 recortador de pelo y barba con cuchillas de acero inoxidable
- 2 Peines de altura variable: 3-6 mm / 9-12 mm
- Cepillo de limpieza de cuchillas
- Peine
- Suministro de energía eléctrica
- Aceite lubricante para cuchillas



ACCESORIOS

- 2 Peines de altura variable: 3-6 mm / 9-12 mm
- Cepillo de limpieza de cuchillas
- Peine
- Aceite lubricante para cuchillas





CUCHILLA
LAVABLE



WATERPROOF
IPX4

ACCESORIOS

- 1 peine de alzada regulable: 0,5mm a 10mm
- Tapa protectora de cuchillas

TF-HC150

MAQUINA CORTADORA DE PELO Y BARBA

PEINE
REGULABLE



MAXIMA
DURACION



MOTOR
POTENTE



TECNOLOGIA
ANTIBACTERIAL



CARACTERÍSTICAS

- 1 Afeitadora eléctrica y recortadora de barba con cuchillas de acero inoxidable
- 1 peine de altura ajustable: 0,5 mm a 10 mm
- Cubierta de protección de la hoja
- Fuente de alimentación



TF-S1000

AFEITADORA ELECTRICA



RECORTADORA

Permite tener control sobre todos los detalles de tu estilo. Es ideal para estilizar tu barba o bigote y recortar tus patillas.

CARACTERÍSTICAS

- Apertura para limpieza de un solo toque
- Incluye adaptador y cable de alimentación
- Cobertor de protección para viajes
- Incluye accesorio cepillo para limpieza
- Cuchillas de corte inteligentes
- Carga rápida
- Batería recargable
- Indicadores LED de estado



MANTENIMIENTO A PRUEBA DE AGUA

El mantenimiento de la afeitadora es importante para asegurar su performance al 100%, el aviso inteligente de limpieza avisa cuándo hacer mantenimiento.

APERTURA ONE TOUCH

Con solo un toque se puede acceder rápidamente al interior del cabezal para mantener limpia la afeitadora en un instante.

INTELLIGENT CUT BLADE

Las cuchillas internas flotantes permiten adaptarse a todo tipo de barba logrando una afeitada más eficiente manteniendo el corte al ras optimizando la performance del equipo al 100%.



TRAVEL SMARTLOCK™

Esta función permite mantener bloqueada la afeitadora y de este modo prevenir el consumo eléctrico del equipo durante los viajes.





TF-S500 AFEITADORA ELÉCTRICA

INTELLIGENT
CUT BLADES



MOTOR
POTENTE



MAXIMA
DURACION



CARGA
RAPIDA



CARACTERÍSTICAS

- Cuchillas de corte inteligentes
- Apertura para limpieza de un solo toque
- Indicador LED de encendido
- Cobertor de protección para viajes
- Incluye accesorio cepillo para limpieza
- Carga rápida
- Batería recargable
- Incluye adaptador y cable de alimentación



INTELLIGENT CUT BLADE

Las cuchillas internas flotantes permiten adaptarse a todo tipo de barba logrando una afeitada más eficiente manteniendo el corte al ras optimizando la performance del equipo al 100%.



APERTURA ONE TOUCH

Con solo un toque se puede acceder rápidamente al interior del cabezal para mantener limpia la afeitadora en un instante.

RECORTADORA

Permite tener control sobre todos los detalles de tu estilo. Es ideal para estilizar tu barba o bigote y recortar tus patillas.




TRAVEL SMARTLOCK™

Esta función permite mantener bloqueada la afeitadora y de este modo prevenir el consumo eléctrico del equipo durante los viajes.

TF-BLADE REPLACEMENT

KIT REPUESTO
DE CUCHILLAS
PARA AFEITADORA



► INFORMACIÓN LOGÍSTICA / Las especificaciones están sujetas a cambios sin previo aviso.
Código: 9205022 / Medida Master: 49 x 45,7 x 22,5 cm / Cantidad: 10 pcs /
Peso Neto / Bruto: 4,2 kg / 5,5 kg



INFORMACIÓN LOGÍSTICA / Las especificaciones están sujetas a cambios sin previo aviso.
Código: 9205022 / Medida Master: 49 x 45,7 x 22,5 cm / Cantidad: 10 pcs / Peso Neto/Bruto: 4,2 kg / 5,5 kg



TF-SC3000

SECADOR DE CABELLO

CARACTERÍSTICAS

- 2300W
- Boquilla concentradora
- Aro para colgar
- ThermoCare™
- True cool shot
- 7 combinaciones de velocidad y temperatura
- Modo turbo
- Dirige el flujo de aire


ION TECH™

Tecnología que emite iones cargados negativamente que rodean tu cabello. Los iones negativos reducen la acumulación de electricidad estática y ayudan a mantener el cabello en buenas condiciones, haciéndolo brillante, suave y sin frizz.

SECADOR PROFESIONAL
 **ThermoCare 57°C**

Gracias a la tecnología ThermoCare el aire caliente se mantiene a una temperatura constante de 57°C ideal para cuidar al máximo tu cabello, permitiendo un secado rápido y brindándote un brillo superior.

MODO TURBO
 PARA MAYOR POTENCIA
 Y SECADO RÁPIDO

Secador de cabello de uso profesional de alta potencia que reduce el tiempo de secado. Logrando un secado suave y lograr estilos únicos. TF-SC3000 posee 7 combinaciones de velocidad y temperatura para diferentes tipos de cabello. Con el modo suave controla el estilo de tu cabello, el modo Turbo permite un secado rápido. Use el botón de disparo para fijar su estilo.



7 COMBINACIONES
 DE VELOCIDAD
 Y TEMPERATURA




ARO PARA
 COLGAR



TRUE COOL
 SHOT

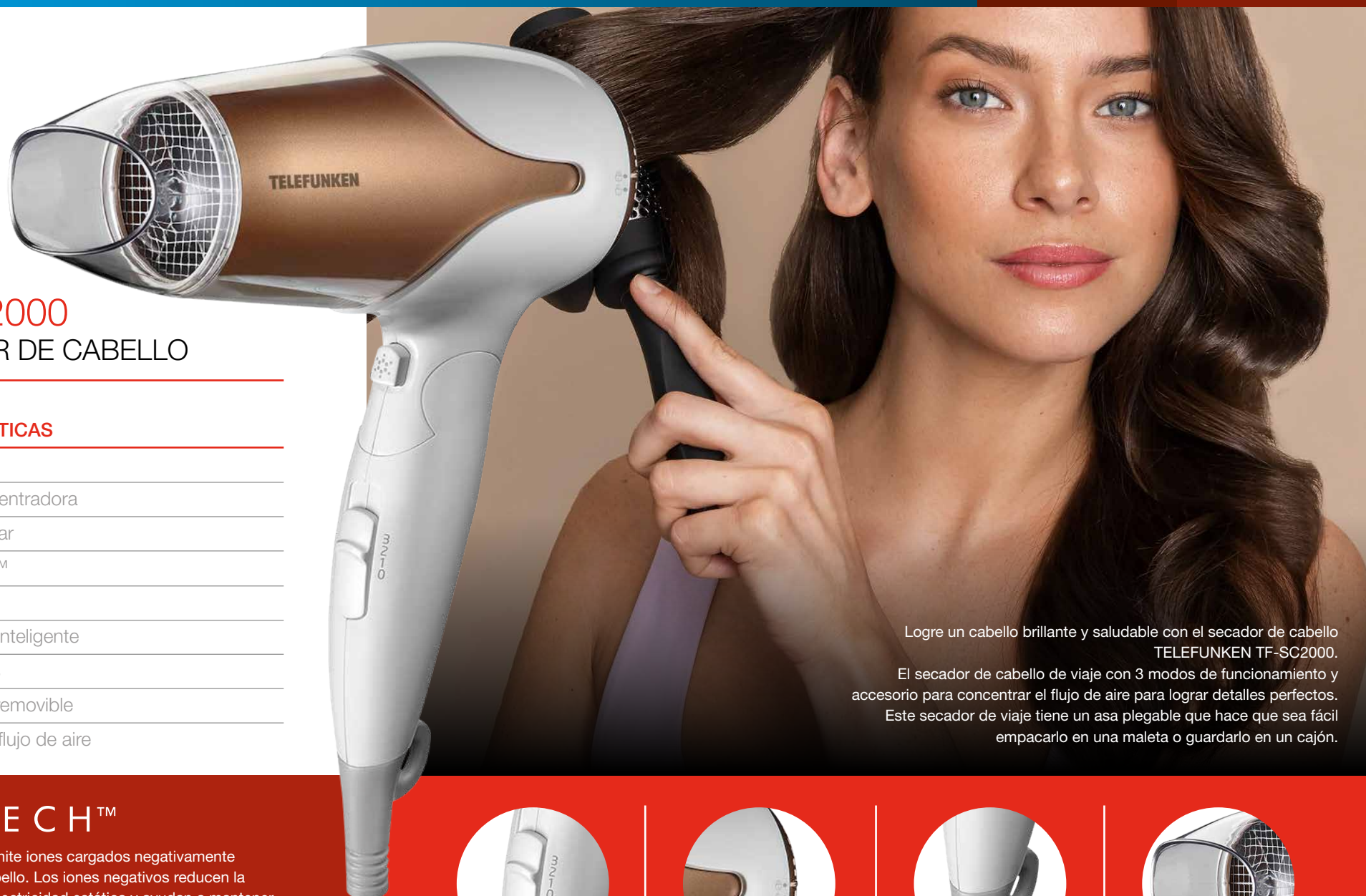
Golpe de aire frío para
 fijar el peinado.



BOQUILLA
 CONCENTRADORA

Dirige el flujo de
 aire para un perfecto
 modelado.





TF-SC2000

SECADOR DE CABELLO

CARACTERÍSTICAS

- 2000W
- Boquilla concentradora
- Aro para colgar
- ThermoCare™
- IonTech™
- Temperatura Inteligente
- 3 velocidades
- Filtro trasero removible
- Direcciona el flujo de aire

Logre un cabello brillante y saludable con el secador de cabello TELEFUNKEN TF-SC2000.

El secador de cabello de viaje con 3 modos de funcionamiento y accesorio para concentrar el flujo de aire para lograr detalles perfectos. Este secador de viaje tiene un asa plegable que hace que sea fácil empacarlo en una maleta o guardarlo en un cajón.

ION TECH™

Tecnología que emite iones cargados negativamente que rodean tu cabello. Los iones negativos reducen la acumulación de electricidad estática y ayudan a mantener el cabello en buenas condiciones, haciéndolo brillante, suave y sin frizz.

ThermoCare

Esta tecnología permite mantener la temperatura constante del secador logrando el cuidado extremo para tu cabello.



TEMPERATURA INTELIGENTE

Golpe de aire frío para fijar el peinado.



FILTRO TRASERO REMOVIBLE



ARO PARA COLGAR



BOQUILLA CONCENTRADORA

Direcciona el flujo de aire para un perfecto modelado.



TF-SC1000

SECADOR DE CABELLO

CARACTERÍSTICAS

- 1300W
- Boquilla concentradora
- Aro para colgar
- ThermoCare™
- IonTech™
- Ideal para viajes

PLEGABLE
Y FACILMENTE
PORTABLE



ION TECH™

Tecnología que emite iones cargados negativamente que rodean tu cabello. Los iones negativos reducen la acumulación de electricidad estática y ayudan a mantener el cabello en buenas condiciones, haciéndolo brillante, suave y sin frizz.

ThermoCare

Esta tecnología permite mantener la temperatura constante del secador logrando el cuidado extremo para tu cabello.



Logre un cabello brillante y saludable con el secador de cabello TELEFUNKEN TF-SC1000. El secador de cabello de viaje con mango plegable compacto convenientemente transportable. Este secador de viaje tiene un asa plegable que hace que sea fácil empacarlo en una maleta o guardarlo en un cajón.



ARO PARA
COLGAR



BOQUILLA
CONCENTRADORA

Direcciona el flujo de aire para un perfecto modelado.





INFORMACIÓN LOGÍSTICA / Las especificaciones están sujetas a cambios sin previo aviso.
 Código: 8000625 (amarillo Naranja) / Código: 8000626 (rosa Celeste) / Medida Master: 27.2 x 23.8 x 23.1 cm / Cantidad: 20 pcs Paso Negro/Bruno: 7 kg / 7.45 kg



TF-CP600 ALISADOR DE CABELLO

- | | | | | | |
|------------------|------------|-----------------------|-------------------|---------------------|--------------------|
| PLACAS CERAMICAS | QUICK HEAT | ANTI-FRIZZ TECHNOLOGY | PATINES FLOTANTES | HCH™ CALOR UNIFORME | INTERRUPTOR ON/OFF |
| | | | | | |

CARACTERÍSTICAS

- Placas cerámicas
- Tecnología anti-Frizz
- HCH™ CALOR UNIFORME
- TCP TECH™
- Rápido calentamiento
- Patines flotantes
- Interruptor ON/OFF

COLORES DISPONIBLES

- AMARILLO + NARANJA
- ROSA + CELESTE



HCH™
TECHNOLOGY

Las placas 100% cerámicas se deslizan a través del cabello reduciendo la rotura y el daño al cabello. La tecnología de material Tourmaline puede emitir iones negativos y reducir la formación de electricidad estática en el cabello eliminando el frizz.



TCP TECH™

El calor homogéneo y constante en todas las superficies de las placas permite un alisado perfecto en menos pasadas. Las placas se calientan rápidamente y distribuyen el calor de manera uniforme ahorrando tiempo de peinado.



TF-FC700

CEPILLO LIMPIADOR FACIAL

WATERPROOF

BATERIA
RECARGABLEEXFOLIACION
SUAVELIMPIA
LOS POROSPIEL LIBRE
DE SUCIEDADREMUEVE
MAQUILLAJE

CARACTERÍSTICAS

- Diseño ergonómico
- Botón de encendido
- 3 Cabezales Profesionales
- Intelligent shut-off
- Batería recargable
- Carga rápida 1hs
- Waterproof
- Cobertor de protección



CLEANING BRUSH

El limpiador facial TF-CF700 es especial para pieles sin brillo con poros obstruidos, puntos negros, piel seca e imperfecciones visibles. Te hará lucir radiante en cualquier momento y en cualquier lugar lavando en profundidad y exfoliando tu piel. Los cepillos limpian y mejoran la textura de la piel, ayudándote a mantener una piel perfecta.

ACCESORIOS



CEPILLO SUAVE

Elimina rápidamente la suciedad, los puntos negros y hace que la piel luzca más suave.



CEPILLO FINO

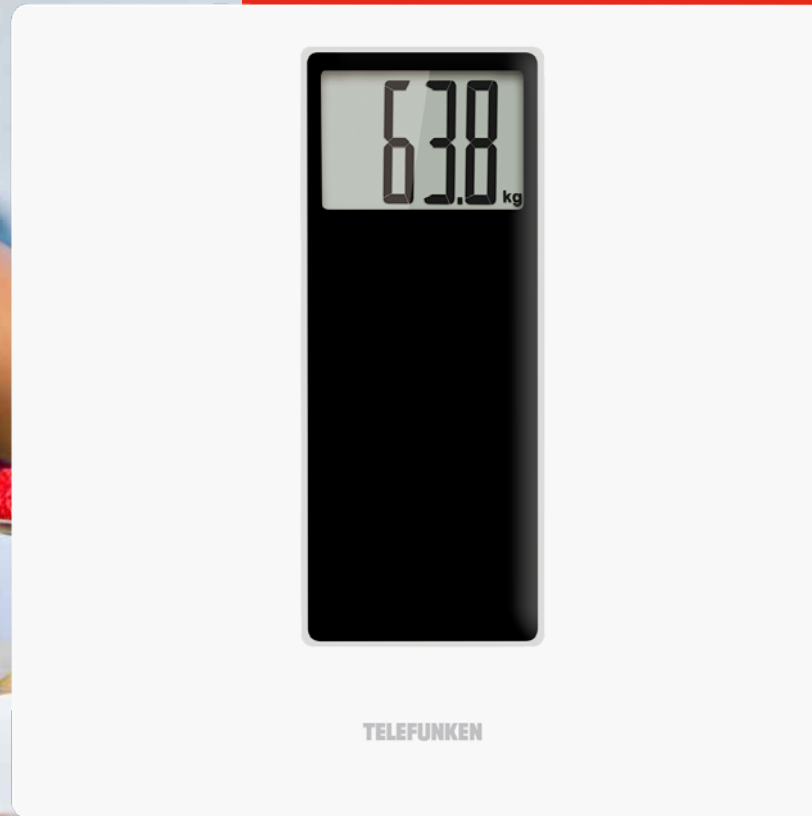

Mejora la limpieza más profunda, para reducir las áreas de piel seca, las manchas de grasas y las imperfecciones visibles.



ESPONJA

Limpia profundamente la suciedad, la grasa y los residuos de maquillaje, para mantener la piel limpia.





TF-BS400

BALANZA PERSONAL DIGITAL

CARGA
MAXIMA



VIDRIO ULTRA
RESISTENTE



4 SENSORES
DE PRECISION



INDICADOR
DE BATERIA



CARACTERÍSTICAS

- Carga máxima: 150 kg
- Vidrio ultra resistente
- 4 sensores de ultra precisión
- Selector de unidades kg / lb
- Indicador de batería débil
- Pantalla indicadora
- De múltiples fines
- Bajo consumo de energía
- Alta precisión
- Estructura compacta
- Fácil de usar
- Funciona con baterías

EQUIPO NO APTO PARA USO
COMERCIAL



SmartPrecision™
TECNOLOGÍA DIGITAL





HOGAR





Thermo
Ceramic



COMPATIBLE CON




SINTÉTICO

SEDA

LANA

ALGODÓN

LINO



STEAMPRO-SMART PLANCHA A VAPOR

ON/OFF
INTELIGENTE



BASE
CERAMICA



CAPACIDAD
400ML



CARACTERÍSTICAS

- Potencia 2200 W
- Vapor continuo 50 gr./min.
- Golpe de vapor 190 g
- Material de la suela: Cerámica
- Rociador
- Apoyo vertical
- Sistema de anticalcificación
- Sistema antigoteo
- Base antiadherente
- Selector de temperatura automático
- Capacidad del tanque de agua: 400 ml

COLORES DISPONIBLES



POTENCIA MAX.
2350W



STEAMPRO-2200

PLANCHA A VAPOR



CARACTERÍSTICAS

- Potencia 2350 W MAX.
- Vapor continuo 40 gr./min.
- Golpe de vapor 150 g
- Material de la suela: Cerámica
- Rociador
- Apoyo vertical
- Sistema de anticalcificación
- Sistema antigoteo
- Base antiadherente
- Capacidad del tanque de agua: 400 ml


POTENCIA MAX.
2350W ⚡

COLORES DISPONIBLES



Thermo
Ceramic

COMPATIBLE CON





STEAMPRO-1200 PLANCHA A VAPOR

Life
• SERIES •

ON/OFF
INTELIGENTE



BASE
CERAMICA



CAPACIDAD
400ML



CARACTERÍSTICAS

- Máximo poder. 1200W
- Vapor continuo 20 gr./min.
- 80 g de jet de vapor.
- Material exclusivo: Teflón
- Rociar
- Selector de temperatura
- Soporte vertical
- Forma de uso vertical
- Antiadherente
- Capacidad del tanque de agua: 210 ml

COLORES DISPONIBLES



LARGE WATER
CAPACITY

ONE Precision™



Vertical**Steam**



Indicator**Light**




Self**Clean**



Steam**Burst**


COMPATIBLE CON



SINTÉTICO



SEDA



LANA



ALGODÓN



LINO



SmartTemp™

SELECCIÓN AUTOMÁTICA



Smart Auto
OFF

SIN MOVIMIENTO

> 30"

> 8'



POTENCIA MAX.
2350W

POWER CLEANER 5620

ASPIRADORA SIN BOLSA

POTENCIA
2100W ⚡

FILTRO LAVABLE
ANTI BACTERIAS



ACCESORIOS
PARA RINCONES



LIVIANA Y FACIL
DE MANIPULAR



MOTOR DE ALTA
PERFORMANCE



**AUTOMATIC
CORD**



**SAFETY
LOCK HOUSING**



**HIGH
PERFORMANCE
MOTOR**

CARACTERÍSTICAS

- Potencia 2100W
- Filtro de partículas H.E.P.A.
- Aspiradora con 3 litros de capacidad
- Cepillo para todo tipo de pisos y alfombras
- Sistema de limpieza por flujo ciclónico
- Tubo extensor
- Manija superior para fácil manipulación
- Boquilla para rincones y lugares estrechos
- Alta velocidad de succión
- Enrolla el cable automáticamente
- Apto para polvo
- Fácil uso y ensamble seguro



**ASPIRA POLVO
CABELLOS
MICROORGANISMOS**



CEPILLO MULTI-SUPERFICIE
Se adapta a todo tipo de pisos y superficies recolectando el polvo más difícil.



ENROLLA CABLE AUTOMÁTICO
El sistema de doble filtrado asegura la limpieza total de cada ambiente de tu casa. Liberándolo de polvo y bacterias.



FILTRADO DE PARTÍCULAS H.E.P.A.
El sistema de doble filtrado asegura la limpieza total de cada ambiente de tu casa. Liberándolo de polvo y bacterias.



**CYCLONIC
FLOW**

La aspiración mediante flujo ciclónico permite separar el polvo de un modo ultra eficiente, complementado por el sistema de doble filtrado aumenta la eliminación de partículas.



POWER CLEANER 900

ASPIRADORA INALAMBRICA

POTENCIA
200W

2 in 1
DUSTING BRUSH



LITHIUM BATTERY
HIGH EFFICIENT



TURBO SPEED
FUNCTION



SAFETY
LOCK BUTTON

CARACTERÍSTICAS

- Potencia 200W
- Aspiradora inalámbrica ultra portátil
- Batería de Litio de alta duración 18V-2Ah
- Autonomía hasta 45 minutos
- Dos velocidades / modo turbo
- Mango de agarre ergonómico
- Filtro de partículas H.E.P.A.
- Cepillo para todo tipo de pisos
- Cepillo para tapizados y telas
- Doble cepillo para rincones y lugares estrechos
- Fácil uso y ensamble seguro
- Recipiente transparente fácil de limpiar y vaciar
- Capacidad de 300ml



FILTRO

Filtro lavable y recipiente para el polvo de rápida limpieza y ensamble seguro.



POSICIONES

Múltiples ángulos, limpieza profunda en todos los sectores de la casa.



CEPILLO

Cepillo con motor independiente máxima limpieza.



ACCESORIOS

Las herramientas de tapicería 2-1, para rincones y la varilla extendida pueden satisfacer todas sus necesidades de limpieza.



SILENCIOSO



MULTIUSO

EL POTENTE
CEPILLO LIMPIA EN
PROFUNDIDAD TODO
TIPO DE SUELOS.



POLVO



ALFOMBRAS



INTERIOR



SOFA



HOGAR



PISOS



H.E.P.A.
Filter
99.9% partículas



PÓLEN VIRUS BACTERIAS PÓ ACAROS



INFORMACIÓN LOGÍSTICA / Las especificaciones están sujetas a cambios sin previo aviso.
Código: 3000755 / Medida Master: 765x125x300 mm / Cantidad: 1 pcs / Peso Bruto: 4,4kg

SMART WASH 700

LIMPIA ALFOMBRAS Y TAPIZADOS

POTENCIA
700W

PODEROSA
SUCCION



ELIMINA
MANCHAS



MANGUERA
REFORZADA



CARACTERÍSTICAS

- Potencia 700W
- Aspiradora con 3 litros de capacidad
- Sistema de limpieza por flujo ciclónico
- Manija superior para fácil manipulación
- Alta velocidad de succión
- Apto para polvo
- Filtro de partículas H.E.P.A.
- Cepillo para todo tipo de pisos y alfombras
- Tubo extensor
- Boquilla para rincones y lugares estrechos
- Enrolla el cable automáticamente
- Fácil uso y ensamble seguro



TANQUES DE AGUA DE FÁCIL VACIADO
Depósitos de agua extraíbles para facilitar el llenado y vaciado de forma rápida y segura.



Limpieza profunda de manchas y elimina el 99.9% de ácaros, virus y bacterias de las superficies.



Siga los pasos recomendados para eliminar manchas profundas sin dejar rastros de ellas.



Limpie alfombras, tapizados, escaleras, tapetes, interiores de automóviles y más.

INCLUYE 2 Accesorios de limpieza

QUITA MANCHAS
Limpieza profunda de manchas y elimina el 99.9% de ácaros, virus y bacterias de las superficies.



LIMPIEZA DE ALFOMBRAS
Limpie alfombras, tapizados, escaleras, tapetes, interiores de automóviles y más.





TURBO EXPERT 530 ASPIRADORA 53L



MOTOR DE ALTA
PERFORMANCE



FUNCION
SOPLADOR



ACERO
INOXIDABLE



2 RUEDAS
GRANDES



FILTRO LAVABLE
ANTI BACTERIAS



CARACTERÍSTICAS

- Potencia 1800W
- Aspiradora de polvo y líquido / 53 litros
- Tambor de acero inoxidable resistente
- 2 ruedas traseras reforzadas
- 2 ruedas delanteras giratorias 360°
- Trabas de alta seguridad
- Barral de agarre cómodo y seguro
- Alta velocidad de succión
- Apto para polvo y líquidos
- Filtro de partículas H.E.P.A.
- Doble boquilla para rincones
- Fácil uso y ensamble seguro



Filtro H.E.P.A. de cartucho reemplazable



Boquilla para rincones y accesorio de cepillo



Tubos extensores



Manguera reforzada



Cepillo con accesorio para polvo y agua

POTENCIA
1800W

GRAN PODER
DE SUCCION
PARA TRABAJO PESADO

ACCESORIOS PARA
PISO Y ALFOMBRAS

ASPIRA AGUA Y POLVO



El tanque de 53L y su potente motor permite un uso intensivo de aspiración tanto de polvo como de agua gracias a su tecnología Wet & Dry.



**H.E.P.A.
Filter**
99.9% partículas



PÓLEN VIRUS BACTERIAS PÓ ÁCAROS

53Lts
CAPACIDAD



36Lts
CAPACIDAD

POTENCIA
1600W



H.E.P.A. Filter
99.9% partículas

ACERO
INOXIDABLE



TURBO EXPERT 360

ASPIRADORA 36L

FILTRO
ANTI BACTERIAS



4 RUEDAS
360°



BOQUILLA
PARA RINCONES



CIERRE
SEGURO



Cepillo con accesorio
para polvo y agua



ASPIRA AGUA Y POLVO



El tanque de 36L y su potente motor permite un uso intensivo de aspiración tanto de polvo como de agua gracias a su tecnología Wet & Dry.

CARACTERÍSTICAS

- Potencia 1600W
- Aspiradora de polvo y líquido/ 36 litros
- Tambor de acero inoxidable y ultra liviano
- Botón de encendido protegido contra el polvo
- Manija superior para fácil manipulación
- 4 ruedas giratorias
- Trabas de alta seguridad
- Alta velocidad de succión
- Apto para polvo y líquidos
- Doble boquilla para rincones





TURBO EXPERT 250

ASPIRADORA 25L

FILTRO
ANTI BACTERIAS



4 RUEDAS
360°



BOQUILLA
PARA RINCONES



MANGUERA
REFORZADA



CARACTERÍSTICAS

- Potencia 1600W
- Aspiradora de polvo y líquido/ 36 litros
- Tambor de acero inoxidable y ultra liviano
- Botón de encendido protegido contra el polvo
- Manija superior para fácil manipulación
- 4 ruedas giratorias
- Trabas de alta seguridad
- Alta velocidad de succión
- Apto para polvo y líquidos
- Doble boquilla para rincones



LIVIANA Y FACIL
DE MANIPULAR



REMUEVE
VIRUS / BACTERIAS
ACAROS

WET/DRY
CLEANING
TECHNOLOGY



H.E.P.A.
Filter
99.9% partículas

POTENCIA
36lts | **1600W** ⚡
CAPACIDAD

ASPIRA AGUA Y POLVO



El tanque de 25L y su potente motor permite un uso intensivo de aspiración tanto de polvo como de agua gracias a su tecnología Wet & Dry.



CIERRE DE ALTA SEGURIDAD
Permite montar de modo seguro el motor al depósito de agua/polvo maximizando el rendimiento del equipo.



GRAN PODER DE SUCCIÓN
Su gran poder de succión asegurará una superficie libre de tierra y polvo.

INCLUYE ACCESORIOS:

Cepillo con accesorio para polvo y agua / Manguera reforzada / Tubos extensores / Boquilla para rincones y accesorio con cepillo / Filtro H.E.P.A. cartucho reemplazable.





TF-H2500 HUMIDIFICADOR

NO NECESITA
FILTROS



BAJO
CONSUMO



ULTRA
SILENCIOSO



CAUDAL
REGULABLE



APAGADO
AUTOMÁTICO



VAPOR FRIO
SEGURO PARA NIÑOS

CARACTERÍSTICAS

- Vapor frío, seguro para niños.
- Ultra silencioso
- Caudal de salida regulable
- Capacidad del tanque de 3 Lts.
- No necesita filtros
- Hasta 24hs de funcionamiento,
- Apagado automático sin agua según caudal
- Depósito de agua de fácil transporte y recarga
- Fácil de limpiar



MEDIDOR DE NIVEL
Compruebe fácilmente el nivel de agua del depósito sin tener que desmontarlo

CAUDAL REGULABLE
Con solo girar la perilla, puede regular el caudal de salida, permitiendo lograr un ambiente ideal en cualquier situación.

TF-SRCLOCK

RELOJ DIGITAL CON LUCES LED

8 MODOS
DE LUCESLUZ DE
AMANECERSONIDOS
NATURALESRADIO
FM

CARACTERÍSTICAS

- Display LED
- Efectos de sonido naturales
- Funciona a baterías (2xAA)
- 7 Idiomas distintos
- Formato 24/12 hs
- Modo dormir / temporizador
- Buscador de radio automático



8 MODOS DE LUCES | Para ambientar tu hogar con las mas diversas luces.



DISTRIBUTED BY

- **Argentina:** Importa, distribuye y garantiza Someco Electronics S.A. CUIT: 30-70217915-3
Reconquista 336 - Piso 6 OF-65 - (C1003ABH) - CABA - República Argentina Tel.: (54-11) 4655-3333
- **Brasil:** Importado e distribuido por SOMECO Ind. Com. Import. Export. Ltda. CNPJ: 01.872.488/0001-00 Origem China. Validade: Indeterminada.
- **Chile:** Importa, distribuye y garantiza Electronica Megatel SA (Someco Andina), Porvenir 140, Santiago Centro - Chile. contacto@somecoandina.cl
- **United States:** Imported, distributed and guaranteed by Someco America Corp. 7630 NW 25th St #1, Miami, FL 33122, USA

TELEFUNKEN

TELEFUNKEN